



# CARA PENGGUNAAN SIHAPSOH

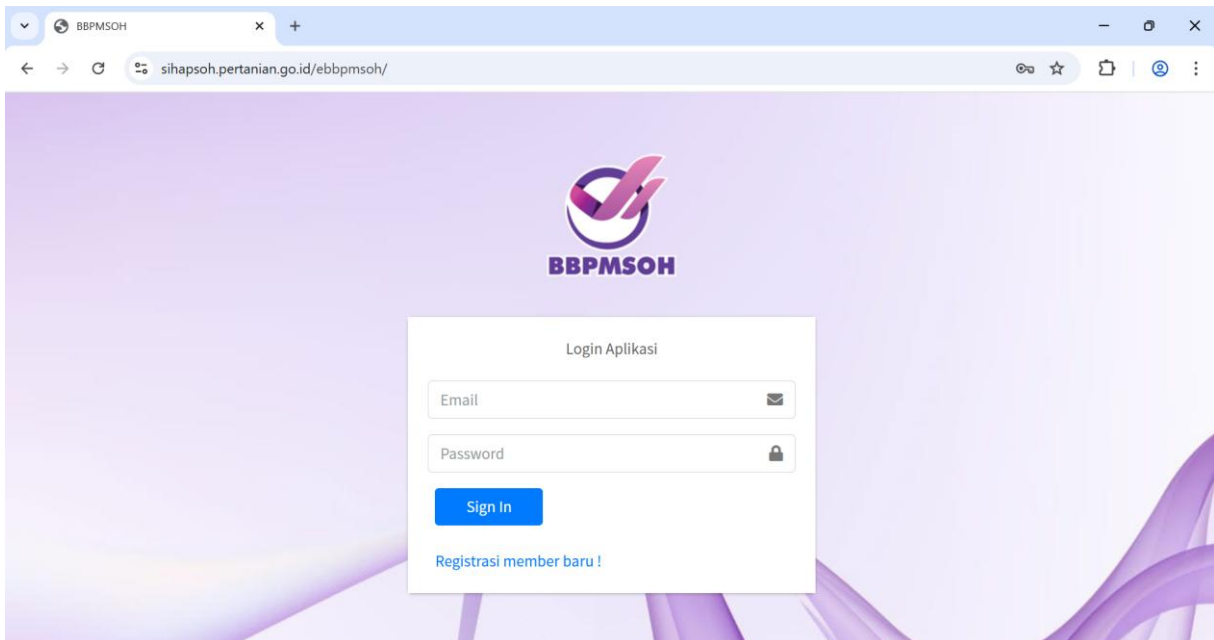
(BAGI PELANGGAN)

20  
25



## CARA PENGGUNAAN APLIKASI SIHAPSOH (PELANGGAN)

1. Buka Browser lalu ketik URL : <https://sihapseh.pertanian.go.id/ebbpmsoh/> kemudian akan tampil halaman Login SIHAPSOH

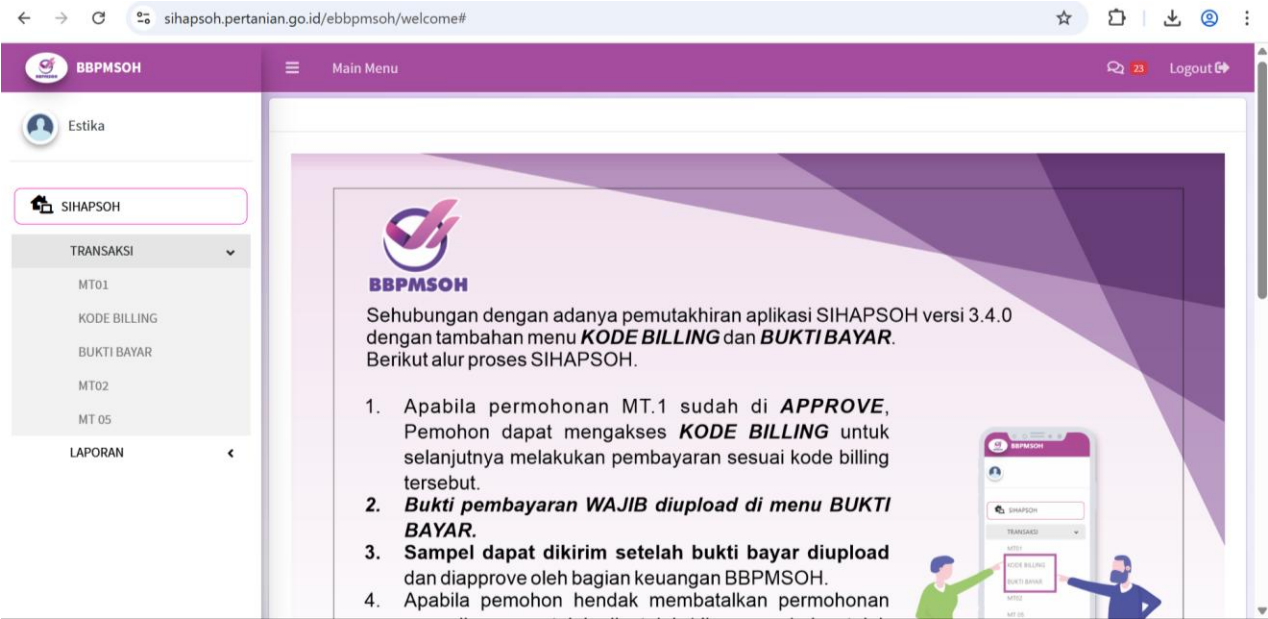
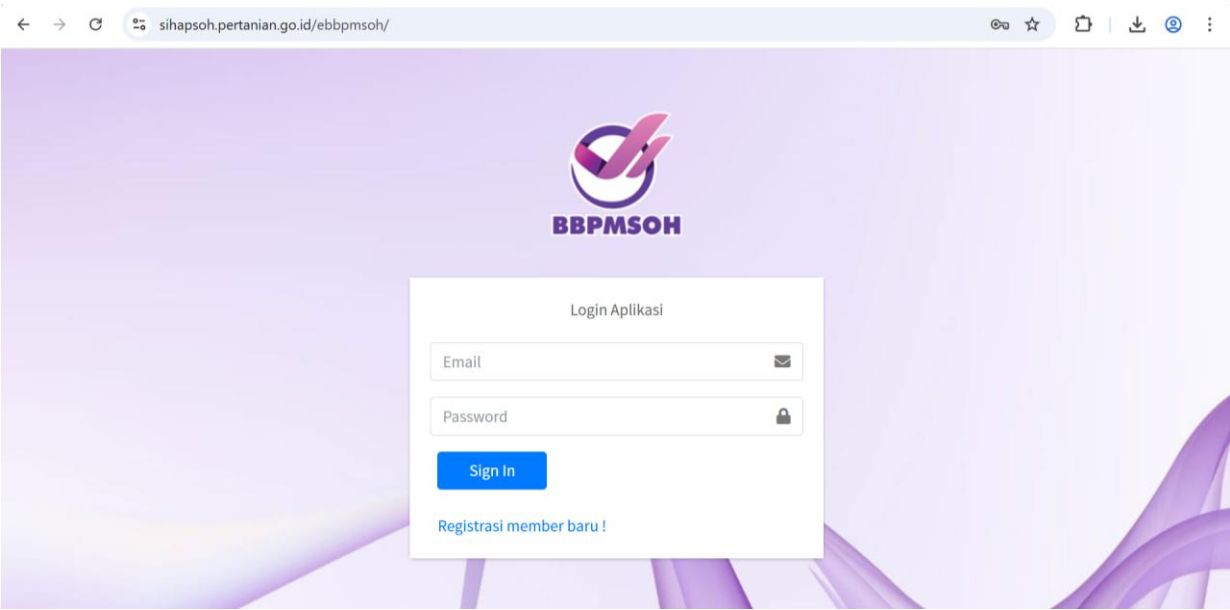


2. Bagi pelanggan yang belum terdaftar maka dapat mendaftarkan akun baru dengan mengklik tombol **Registrasi member baru**. Kemudian akan muncul halaman **Registrasi Pelanggan Baru**

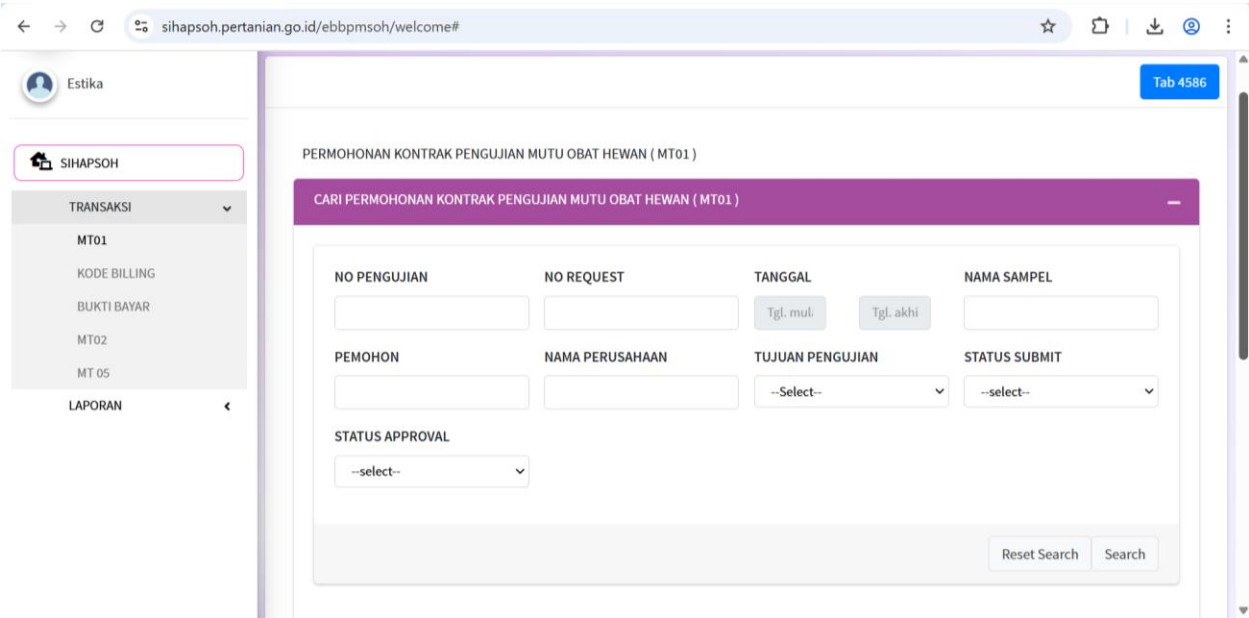
A screenshot of a web browser showing the registration page for SIHAPSOH. The browser's address bar displays "sihapseh.pertanian.go.id/ebbpmsoh/registrasi". The page has a purple and white background. The main content area is titled "Registrasi Pelanggan Baru" and contains two columns of input fields. The left column is titled "Data Pelanggan" and includes fields for "Nama Anda", "Email Anda", "Email Perusahaan", "Password", "No Handphone", and "Alamat". The right column is titled "Data Perusahaan" and includes fields for "Nama Perusahaan", "No. Handphone", "No. Fax.", and "Alamat Perusahaan". A red asterisk note is placed between the two columns, stating: "\* Email ini ( Perusahaan ) menjadi username pada saat login portal". At the bottom of the form, there is a blue "Register" button.

Masukan data yang diminta pada kolom isian, jika sudah maka klik tombol **Register**. Admin SIHAPSOH akan memverifikasi dan membuatkan akun baru. Informasi data akun akan diinformasikan kepada pelanggan oleh admin.

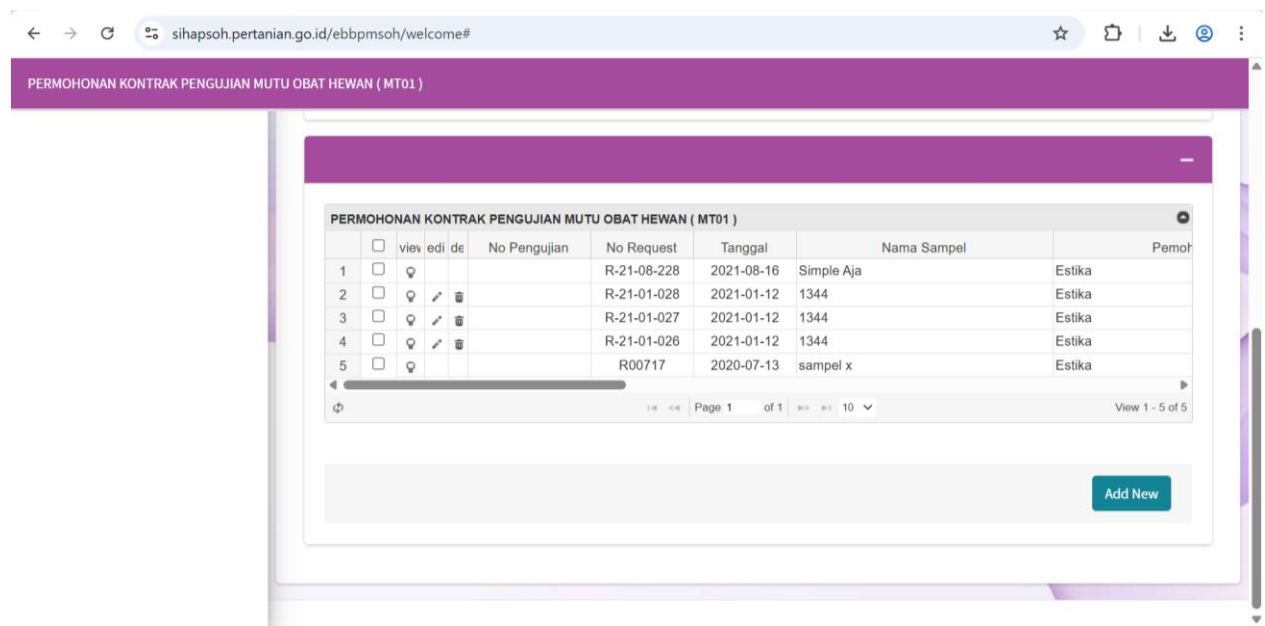
3. Setelah akun aktif, pelanggan dapat Sign in ke SIHAPSOH. Masukan email dan password lalu klik Sign in



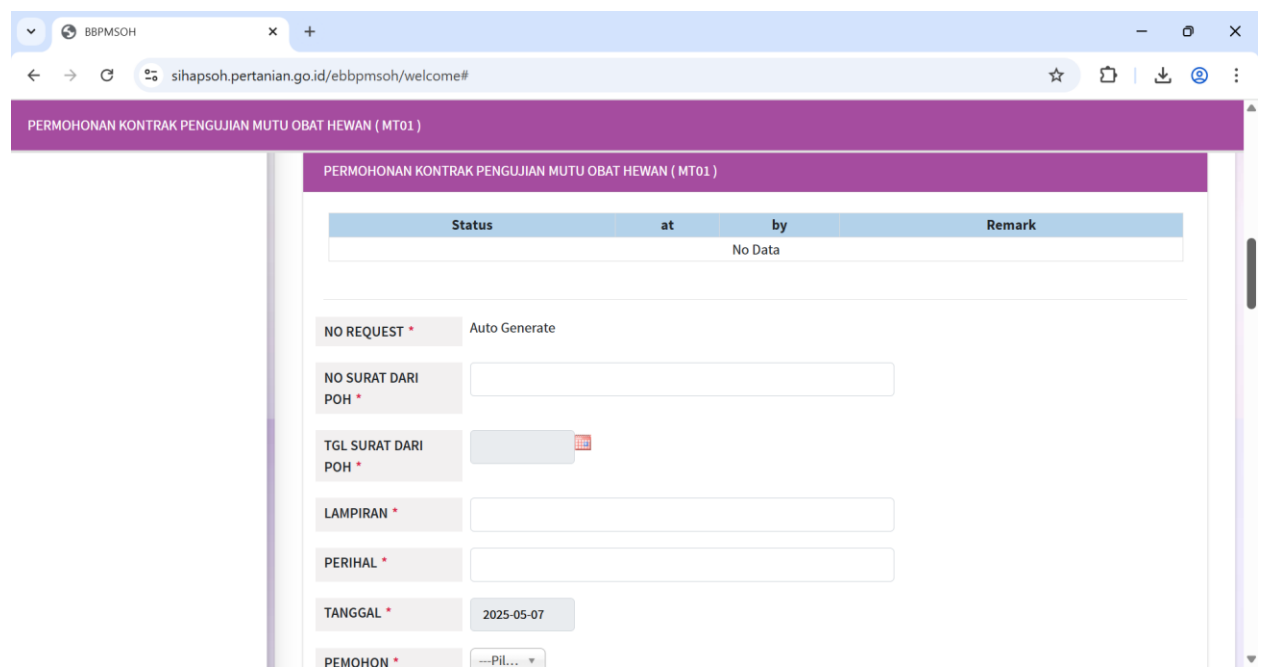
4. Untuk mengajukan permohonan pengujian sampel, pelanggan dapat mengajukan melalui menu MT01. Klik menu Transaksi kemudian klik MT01.



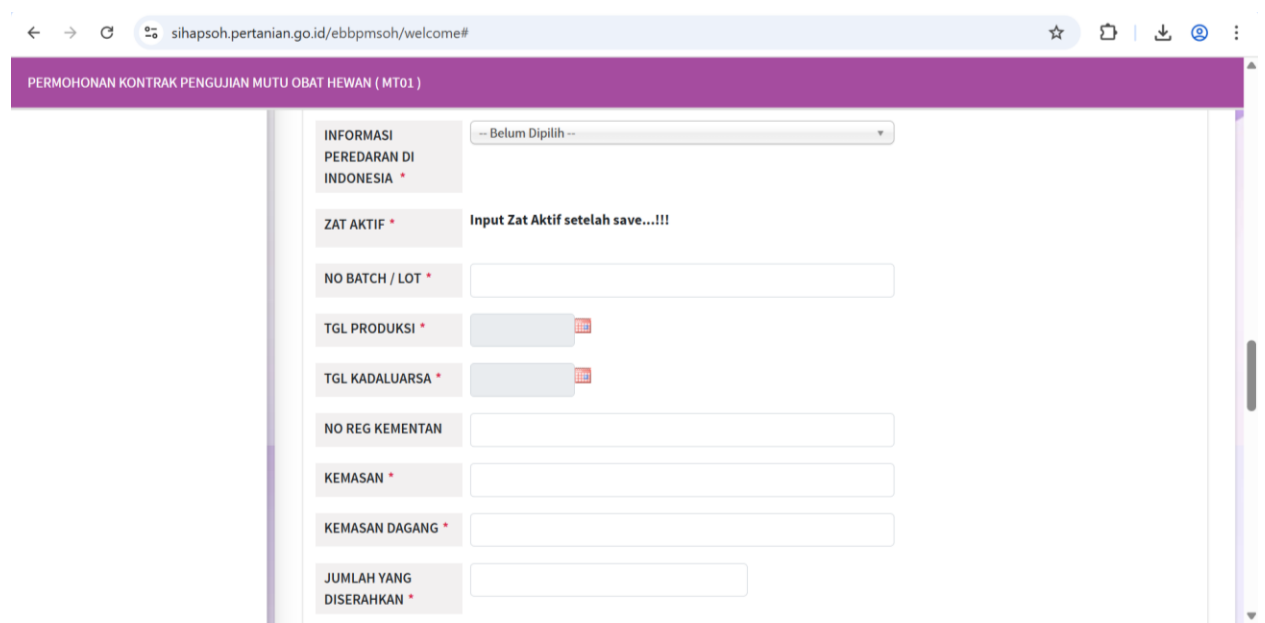
5. Kemudian scroll kebawah, lalu klik tombol Add New



Kemudian akan tampil form isian PERMOHONAN KONTRAK PENGUJIAN MUTU OBAT HEWAN ( MT01 ).



6. Isi dan lengkapi data sampel obat hewan sesuai dengan yang diminta pada form Tanda \* wajib diisi



7. Kemudian upload file lampiran sesuai yang dipersyaratkan

BBPMSOH

sihaphsoh.pertanian.go.id/ebbpmsoh/welcome#

PERMOHONAN KONTRAK PENGUJIAN MUTU OBAT HEWAN ( MT01 )

FILE UPLOAD INFO \*

No	File yang Perlu diupload
1	Hasil Rapat PPOH*
2	Lampiran A (komposisi)*
3	Lampiran C lengkap (termasuk CoA)*
4	Lampiran J*
5	Foto Sampel (komposisi terbaca)*
6	Dokumen Lengkap Pendaftaran Obat Hewan (format pdf)
7	Keterangan : Tanda (*) Wajib upload

FILE UPLOAD \*

	Nama File	Keterangan	Action
1	<div>Choose File N...</div>		Hapus
<div>+ Tambah</div>			

TEMPAT

8. Kemudian Klik Save First

BBPMSOH

sihaphsoh.pertanian.go.id/ebbpmsoh/welcome#

PERMOHONAN KONTRAK PENGUJIAN MUTU OBAT HEWAN ( MT01 )

FILE UPLOAD \*

	Nama File	Keterangan	Action
1	<div>Choose File N...</div>		Hapus
<div>+ Tambah</div>			

TEMPAT  
PENGAMBILAN  
SAMPLE UNTUK  
KIRIMAN DINAS

Save First

9. Lalu muncul isian Zat Aktif, kemudian klik tombol Tambah dan isikan daftar zat aktif.

BBPMSOH

sihaphsoh.pertanian.go.id/ebbpmsoh/welcome#

PERMOHONAN KONTRAK PENGUJIAN MUTU OBAT HEWAN ( MT01 )

INFORMASI  
PEREDARAN DI  
INDONESIA \*

Sudah

Zat Aktif

	<div><input type="checkbox"/> view <input type="checkbox"/> edit <input type="checkbox"/> delete</div>	Nama Zat Aktif	Kadar	Satuan
1	<div><input type="checkbox"/> 1234</div>			

Page 1 of 1

Tambah

NO BATCH / LOT \*

1234

TGL PRODUKSI \*

2021-01-12

BBPMSOH

sihaposh.pertanian.go.id/ebbpmsoh/welcome#

PERMOHONAN KONTRAK PENGUJIAN MUTU OBAT HEWAN ( MT01 )

ZAT AKTIF

NAMA ZAT AKTIF

KADAR

SATUAN

Save

Close

10. Lalu klik Save.
11. Jika sudah maka kemudian Klik tombol Update and Submit

BBPMSOH

sihaposh.pertanian.go.id/ebbpmsoh/welcome#

PERMOHONAN KONTRAK PENGUJIAN MUTU OBAT HEWAN ( MT01 )

3

Lampiran C lengkap (termasuk CoA)\*

4

Lampiran J\*

5

Foto Sampel (komposisi terbaca)\*

6

Dokumen Lengkap Pendaftaran Obat Hewan (format pdf)

7

Keterangan : Tanda (\*) Wajib upload

FILE UPLOAD

	Nama File	Keterangan	Action
1	0_2021_02_13_08_3		[Download]

+ Tambah

TEMPAT PENGAMBILAN SAMPLE UNTUK KIRIMAN DINAS

Update & Submit

Update as Draft

12. Maka akan muncul Notifikasi Data Berhasil Disimpan. Lalu admin akan memverifikasi permohonan, kemudian akan muncul status Approved jika sesuai dan status Rejected jika permohonan tidak sesuai.

BBPMSOH

sihaposh.pertanian.go.id/ebbpmsoh/welcome#

PERMOHONAN KONTRAK PENGUJIAN MUTU OBAT HEWAN ( MT01 )

Add New

PERMOHONAN KONTRAK PENGUJIAN MUTU OBAT HEWAN ( MT01 )

Status	at	by	Remark
Submitted	2020-07-13 13:44:49	Estika	
Reject	2020-07-13 15:25:59	User Admin Yanji	uji coba aplikasi

Hasil verifikasi sampel dan Kaji Ulang Permintaan Pengujian  
Ditolak,  
karena uji coba aplikasi

NO REQUEST

R00717

NO SURAT DARI POH

1234

TGL SURAT DARI POH

LAMPIRAN

tes form mt1

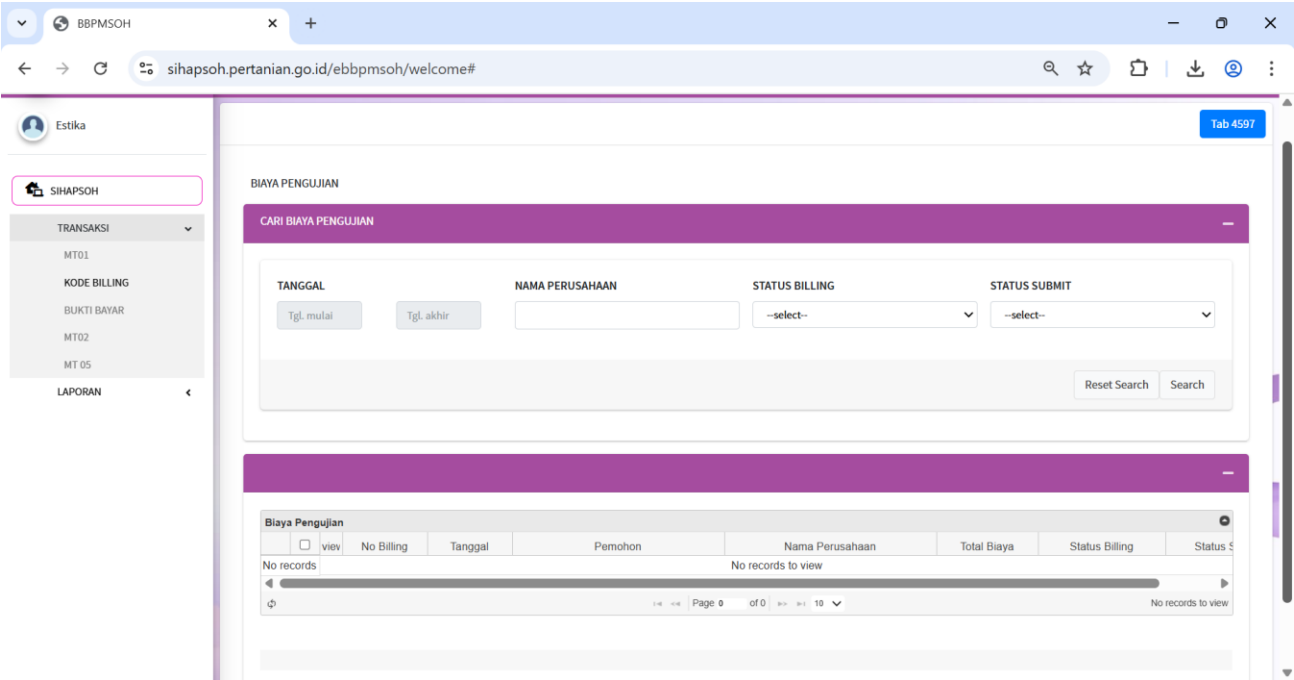
PERIHAL

uji mutu

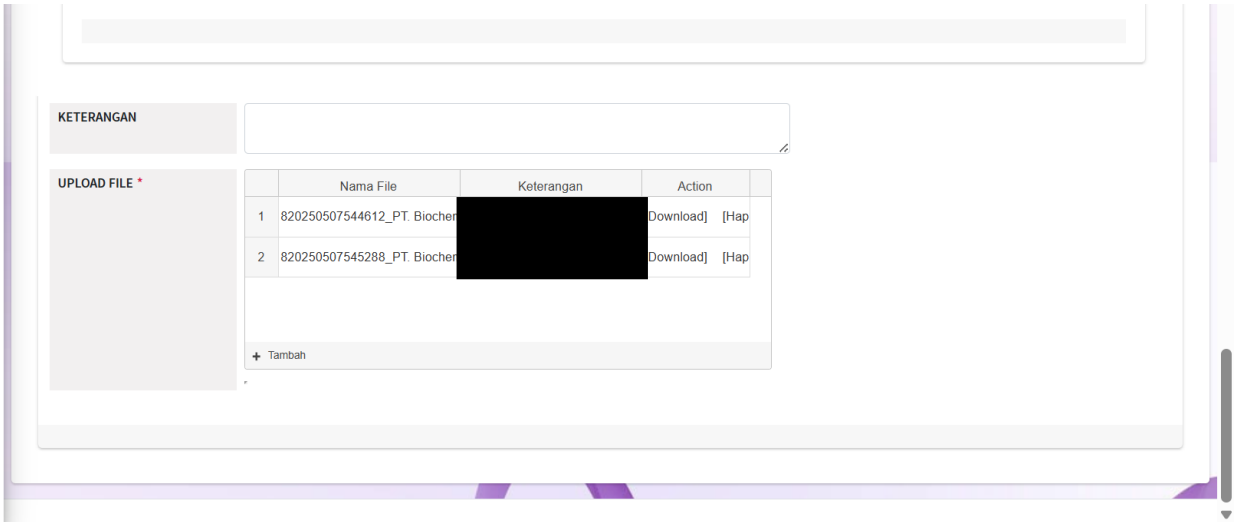
TANGGAL

2020-07-13

Setelah permohonan disapprove pelanggan dapat membuka menu Kode Billing

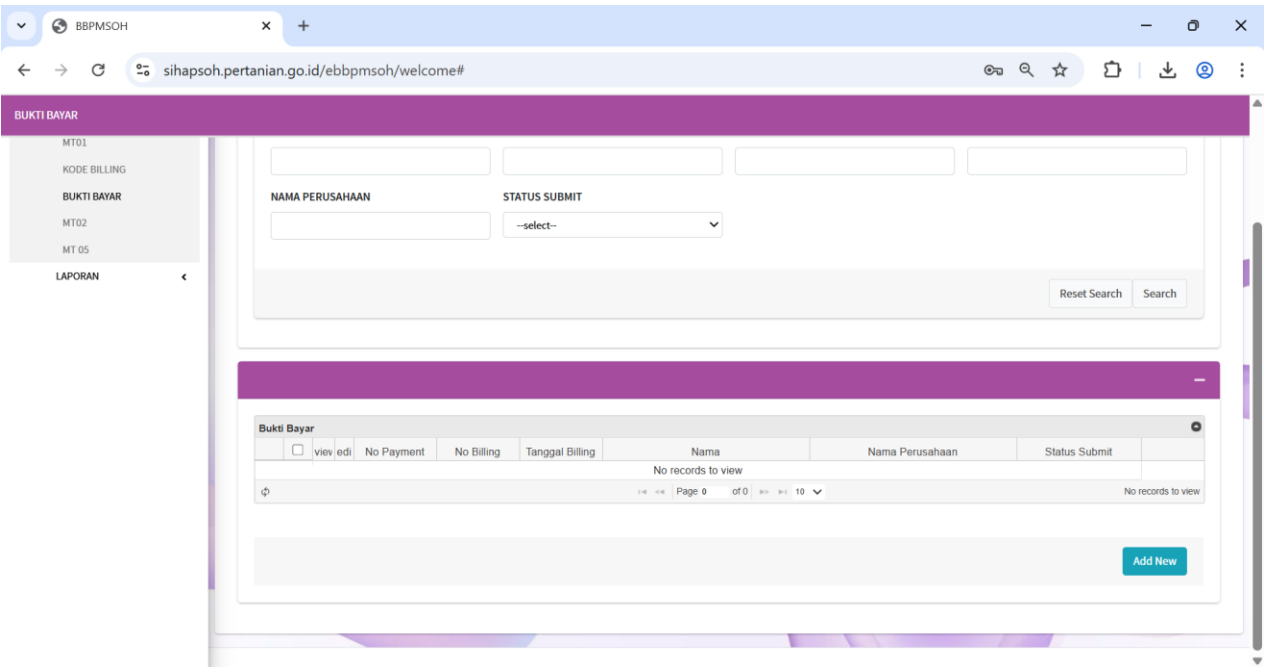


13. Pelanggan dapat mengunduh Kode Billing pada menu Billing dengan mengklik tombol Download

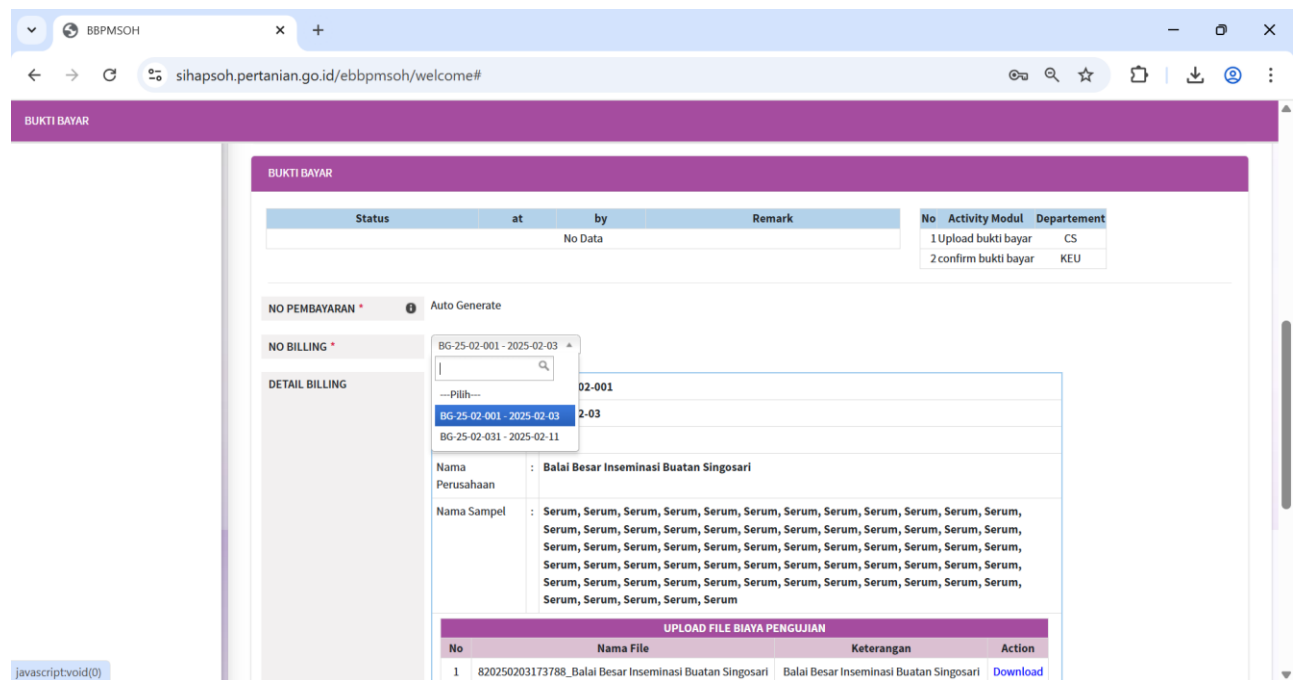


14. Pelanggan melakukan pembayaran melalui Teller Bank atau Mobile Banking.

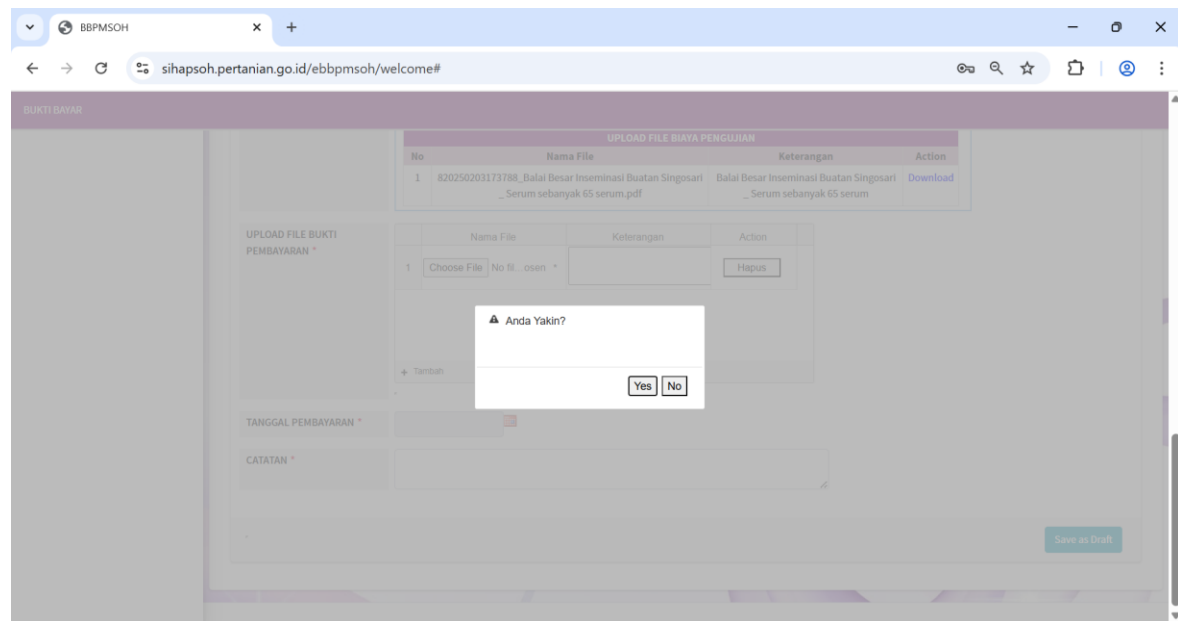
15. Kemudian pelanggan dapat menguplaod bukti bayar pada menu Bukti Bayar dnegan mengklik tombol Add New.



16. Kemudian akan tampil menu Kode Bayar, Klik tombol No Billing kemudian Pilih No Billing maka akan tampil Nama Sampel dan File Kode Billing, jika sudah sesuai maka klik Upload File.



17. Lalu upload File Bukti Bayar dan Klik tombol Save As Draft, Akan muncul Notif “Apakah anda yakin, jika yakin maka Klik Yes.



18. Kemudian bukti bayar akan diverifikasi oleh admin, jika sesuai akan diapprove dan jika tidak sesuai akan di rejected. Setelah upload kode billing dan disetujui oleh admin, sampel dapat dikirim ke BBPMSOH.

19. Setelah sampel dikirim dan diterima oleh petugas, kemudian akan diperiksa kesesuaian antara label dan fisik dengan data di SIHAPSOH. Jika sudah sesuai akan mendapatkan nomor uji dan tanda terima pada MT05 dan dapat didownload.



BBPMSOH

sihapseh.pertanian.go.id/ebbpmsoh/welcome#

TANDA TERIMA SAMPEL ( MT05 )

Nomor dari POH

Pemohon

Nama Obat Hewan

Nama Produsen

No Batch

Tanggal Kadaluarsa

Kemasan

Jumlah Sample

Tujuan

No Pengujian

JUMLAH SAMPLE YANG DITERIMA \*

65

KETERANGAN \*

Pelayanan Teknis

Download

MT05\_2025-05-07 04\_41\_20.pdf - Adobe Reader

File Edit View Document Tools Window Help

FORMULIR

FORM MT.5 - TANDA TERIMA SAMPEL

Kepada Yth

Alamat

No	Nomor Pengujian	Nama Sampel	Produsen	Zat aktif/Strain	No. Registrasi	No. Batch	Waktu Kadaluarsa	Kemasan Dagang	Jumlah Sampel*	Ket.** DB/DU/S/KIT
1		Serum	Balai Besar Inseminasi Buatan Singosari	Serum		-	28 Februari 2025	Tube	65 Tube	PT

\*) Agar mencantumkan jumlah dan volume/bobot kemasan sample yang dikirimkan.

\*\*) Keterangan : DB=Daftar Baru; DU=Daftar Ulang; S=Sampling Sewaktu-waktu; KD=Kiriman Dinas; P=Pemantauan/Pengkajian; PT=Pelayanan Teknis

Bogor , 10 Februari 2025

Koordinator Substansi

Pelayanan Pengujian

drh. M. Syaefurrosad

20.Setelah pelanggan mendapatkan tanda terima sampel, artinya pelanggan telah selsesai melakukan tahapan proses permohonan pengajuan sampel dan sampel akan diuji oleh BBPMSOH.